

S.R 消毒液スタンド

Sun Ruck SR-DS010

この度は当社製品をお買い上げいただき誠にありがとうございます。
安全にご使用いただくため、ご使用前にこの取扱説明書をよくお読みください。

ご使用いただく前にお読みください

⚠ 安全上の警告・注意

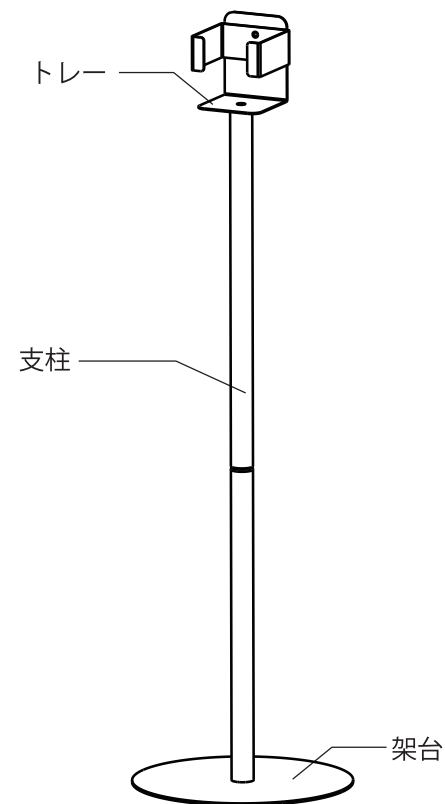
- ・本製品は室内専用です。
- ・消毒液スタンド以外の用途では使用しないでください。
- ・換気が十分に行える場所に設置してください。
- ・湿気やほこりの多い場所には設置しないでください。
- ・直射日光の当たる場所、高温になる場所には設置しないでください。
- ・金属部品のエッジは、切傷する恐れがありますので、取り扱いに注意してください。
- ・製品に物を掛けたり、ぶら下がらないでください。
- ・水平な場所に設置してください。
- ・火気や冷暖房機器の近くには設置しないでください。製品の変形、火災の原因になる恐れがあります。
- ・本製品に異常が見られた時は、使用を中止してください。
- ・本製品を分解・改造はしないでください。

2020.11 更新

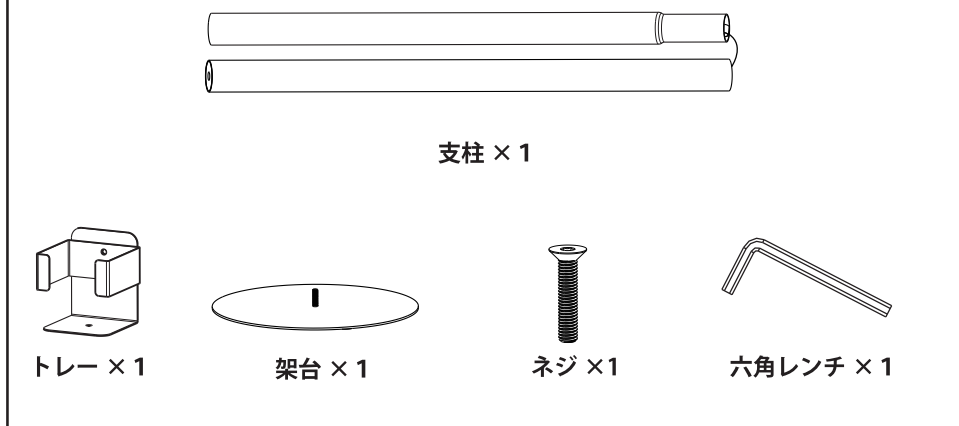
お手入れ方法

- ・本製品を未永くお使いいただくため、定期的にお手入れをしてください。
- ・汚れは、中性洗剤を含ませた布でふいた後、水で濡らして固く絞った布などで拭き取ってください。
- ・長時間使用しない時は、汚れを落とし、直射日光の当たらない場所に保管してください。

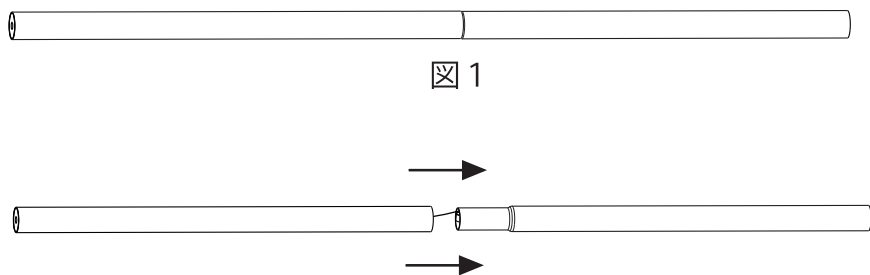
各部の名称



セット内容



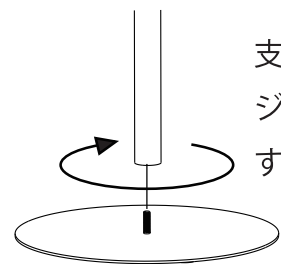
組み立て方法



支柱の取り付け

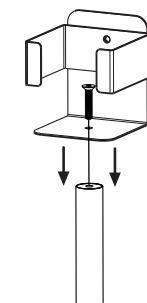
支柱を横に倒して、図1のように差し込みます。

架台の取り付け

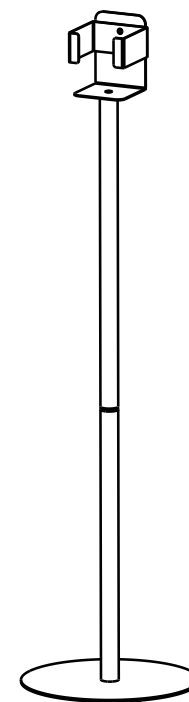


支柱を架台のネジに取り付けます。

トレーの取り付け



トレーを支柱にネジで取り付け、六角レンチで締め付けます。



※対応ボトルサイズは直径11cm以下になります。

製品仕様

商品サイズ：約 W32×D32×H111.5cm

製品重量：約 2.7kg

支柱材質：アルミニウム合金

架台材質：スチール

■ご不明な点等ご相談は

お買い上げの販売店または、サポートセンターまでご相談ください。

サポートセンター

☎ **0800-919-3690** (通話料無料)

携帯電話、PHS からのお問い合わせ **022-486-3390** (通話料有料)

e-mail: support@sunruck.com

受付時間：10:00～12:15、13:15～17:00 月～金 (祝祭日・夏期・年末年始休業)

<https://www.sunruck.com/>