

## 取扱説明書

この度は当社製品をお買い上げいただき誠にありがとうございます。

安全にご使用いただくため、ご使用前にこの取扱説明書をよくお読みください。

## 安全上の警告・注意

- ・本製品は荷物を入れて運ぶショッピングカートになります。歩行の補助にはご利用できません。
- ・25kg以上の重さの荷物を載せないでください。破損の原因となります。
- ・本製品の改造はしないでください。
- ・定期的にねじのゆるみを確認して、緩んでいる場合は締めなおしてください。
- ・火の近くや高温になる場所に置かないでください。
- ・雨や水に濡れた場合は、早めに乾いた布で水気を取り除いてください。濡れた状態で保管するとカビや変色の原因になります。
- ・本製品が汚れた場合は、固く絞った清潔な布で拭きとってください。シンナーやベンジンなどの揮発性溶剤のご使用は、生地が著しく変色する原因になりますので使用しないでください。
- ・保管の際は直射日光を避け、風通しの良い所で陰干しを行い十分に乾燥させてください。

## 商品仕様

- バッグ容量：約 25L
- 耐荷重：25kg
- 商品寸法：約 幅 420 × 高さ 930 × 奥行 350 mm
- 重量：約 2.3kg
- フレーム材質：スチール、ポリプロピレン
- タイヤ材質：ポリプロピレン、ポリウレタン
- バッグ材質：ポリエステル オックスフォード布

### ■ご不明な点等ご相談は

お買い上げの販売店または、サポートセンターまでご相談ください。

サポートセンター

 **0800-919-3690** (通話料無料)

携帯電話、PHS からのお問い合わせ **022-486-3390** (通話料有料)

e-mail: [support@sunruck.com](mailto:support@sunruck.com)

受付時間：10:00～12:15、13:15～17:00 月～金 (祝祭日・夏期・年末年始休業)

<https://www.sunruck.com/>

## 内容物



① お買い物袋 × 1



② 荷台 × 1



③ 車輪 × 2



④ シャフト × 1



⑤ 車輪留めピン × 2

※例としてカラー：青の袋を表示しています


## 組み立てかた




手順 1. 折りたたまれている②荷台を広げます。




手順 2. ②荷台に④シャフトを通します。



手順 3. ④シャフトの左右に空いている穴に、⑤車輪留めピンを差し込み、抜けないように折り曲げます。



手順 4. ③車輪中央のピンを押しながら、④シャフトに差し込みます。ピンを離し車輪が外れないことを確認します。



手順 5. お買い物袋の背面 3 か所についているマジックテープで荷台に固定します。

