

この度は当社製品をお買い上げいただき誠にありがとうございます。


安全にご使用いただくため、ご使用の前にこの取扱説明書をよくお読みください。

⚠️ 安全上の警告・注意


- ・この製品は、ジョイント式的人工芝生です。用途以外に使用しないでください。
- ・各パネル同士が完全に結合出来ているかで確認の上で使用ください。
- ・火の近くや高温になる場所でのご使用は避けてください。変形や破損の原因になります。
- ・傾斜部に設置しないでください。転倒や怪我の原因になります。
- ・水滴や凍結等が原因で人工芝の表面が滑りやすくなる場合がございます。

ご使用方法


※下記写真は見やすいように人工芝部分を取り外しています。



①パネルを平らな場所に置きます。



②土台の凹凸を合わせジョイントします。固い場合は足で体重を掛けて下さい。



③しっかりジョイントする事でずれにくくなります。


【商品仕様】

- ・材質：人工芝：ポリプロピレン、ポリエチレン、土台：ポリプロピレン
- ・商品サイズ（1枚）：約縦32cm × 横32cm × 高さ4cm ※人工芝、ジョイント部分含む
- ・重量（1枚）：約0.4kg
- ・セット内容：人工芝パネル20枚

■ご不明な点等ご相談は

お買い上げの販売店または、サポートセンターまでご相談ください。

サポートセンター

 **0800-919-3690** (通話料無料)

携帯電話、PHSからのお問い合わせ **022-486-3390** (通話料有料)

e-mail: support@sunruck.com

受付時間：10:00～12:15、13:15～17:00 月～金 (祝祭日・夏期・年末年始休業)

<https://www.sunruck.com/>